

Для Родителей:

Контролируйте использование Интернета вашим ребенком. Это мера предосторожности и проявление вашей родительской ответственности.

Проверяйте, с какими сайтами связан социальный сервис вашего ребенка.

- Объясните, что он **никогда не должен: сообщать личную информацию (имя, адрес, телефон, номер школы), встречаться с кем-либо, знакомым только по общению в Интернет, без вашего разрешения, открывать электронные письма от неизвестных отправителей.**


Полезные ссылки:

- Центр Безопасного Интернета в России: <http://www.saferunet.ru/>
- Информационный сайт Лаборатории Касперского: <https://kids.kaspersky.ru/category/articles/>
- сайт Фонда содействия развитию сети Интернет – «Дружественный Рунет»: www.friendlyrunet.ru/
- Азбука цифрового мира <https://www.edu.yar.ru/azbuka/>
- ФГБНУ «Центр защиты прав и интересов детей». Система консультативной помощи подросткам и родителям в области информационной безопасности <http://www.fcprc.ru/projects/cyberbullying>
- Онлайн-курс "Безопасность в Интернете" от Академии Яндекса <https://stepik.org/course/191/>
- Детский браузер «Гогуль»: www.gogul.tv/

Сайты, по оказанию помощи родителям и детям:

<http://detionline.com/>
<http://www.ligainternet.ru/>

ПРОВЕРЬ СЕБЯ:



По горизонтали:

- 1) массовая рассылка рекламы или иного вида сообщений лицам, не желающим их получать
- 4) секретное слово или набор знаков, предназначенный для подтверждения личности или полномочий
- 5) рекламное изображение, размещаемое на сайте
- 7) программист, занимающийся взломом программ и компьютерных систем
- 9) минимальная единица информации в компьютере

По вертикали:

- 2) учетная запись, содержащая сведения, которые сообщает о себе пользователь при регистрации в сервисе
- 3) вид вредоносного программного обеспечения
- 6) всемирная система объединённых компьютерных сетей для хранения и передачи информации
- 8) пользователь на общественных сетевых ресурсах, который следит за соблюдением правил ресурса в определенных разделах, темах.

**Вот теперь ты знаешь суть,
Не позволишь обмануть!
И надеюсь ИНТЕРНЕТ -
Будет другом много лет!**

Автор : Литвинова Вера Александровна,
учитель информатики ГБОУ СОШ №285

Ответы: по горизонтали: 1) спам 4) пароль 5) хакер 7) вирус 8) модерактор
по вертикали: 2) аккаунт 3) вирус 6) вредоносное ПО 8) пользователь

Государственное бюджетное
общеобразовательное учреждение средняя
общеобразовательная школа № 285



В Интернет решил зайти?

Правил 9 изучи!

**Есть опасность или нет,
Будешь знать тогда ответ!**


Санкт-Петербург
2018 год

Правила безопасности


В ИНТЕРНЕТЕ:




Уважай собеседников в Интернете. Никогда не угрожай другим, не размещай агрессивный и провокационный материал.




При регистрации на сайтах старайтесь не указывать личную информацию, т.к. она может быть доступна незнакомым людям. Используйте псевдоним (ник) и не размещайте свое фото давая тем самым представление о том, как вы выглядите посторонним людям.




Необходимо регулярное обновление программного обеспечения, использование надежных антивирусных и антишпионских программ.





*Чтобы жизнь компьютера не сбилась,
Не пусти к нему ты ВИРУС!
Компьютер будет веселей,
Обнови ПО скорей!*



Помните, что виртуальные знакомые могут быть не теми, за кого себя выдают.




Помните, не все что написано в Интернете правда!




Никогда не посылайте и не говорите никому свой **пароль**. Старайтесь использовать для паролей трудно запоминаемый набор цифр и букв.


Пример сложного пароля
9173 Garv **
Цифры Буквы (есть прописная) Символы



Нежелательные письма от незнакомых людей называются «спам». Если вы получили такое письмо, не отвечайте на него.



Не открывайте файлы, которые прислали неизвестные Вам люди. Вы не знаете, что содержится в этих файлах. В них могут быть вирусы или фото/видео с «агрессивным» содержанием письма.



Если что-нибудь в интернете будет вызывать у вас психологический дискомфорт, поделитесь своими впечатлениями с взрослыми. Любую проблему можно решить!